


Laboratory School

Archivo de fotos

John Dewey 1890



Almuerzo en Club Frances, 1901

- Los estudiantes en el club francés, que se encontraban en 4º al 8º grado, prepararan el almuerzo y ponen la mesa. Sólo hablaban francés en estas comidas para simular una experiencia que puedan tener en Francia. Así era el enfoque para la enseñanza de la lengua extranjera a los niños de primaria en el 1900 en la Escuela Modelo de Parker y la Escuela Laboratorio de Dewey.
- El almuerzo se hace normalmente por los propios estudiantes y el vocabulario culinario es fácilmente incorporado en las lecciones. Esta fotografía se remonta al período anterior a 1903, cuando la Dewey y Parker Escuelas se trasladaron a Blaine Hall.





Laboratory School Photo Archive

Carrera en el Midway, 1901

Los niños y las niñas en fila para correr en el Midway .
Las carreras eran una parte regular de las actividades
de la escuela temprano .





Laboratory School Photo Archive

Los estudiantes construyen una casa de juegos, 1901 .

Los alumnos construyen una casa de juegos para su uso en la escuela. Aprendieron sobre las funciones de los diferentes miembros de la familia y las diferentes habitaciones de una casa . También practicaban aritmética mediante la medición y armando la casa junto con una guía cuidadosa .



**Laboratory School
Photo Archive**

Estudiantes trabajando en una fundición , 1904

Alumnos de bachillerato en una casa de fundición, Chicago Manual Training School Hall. CMTS Hall fue renombrada Belfield Hall in 1913.

Location: Chicago Manual Training School Hall (Belfield 137).





Laboratory School Photo Archive

Modelado de la arcilla , 1904

Estudiantes de los grados tercero y cuarto en el trabajo en la sala de modelado de arcilla . Se trata de llevar delantales para proteger su ropa.



Laboratory School
Photo Archive

Los estudiantes moliendo maíz, 1904 .

Los estudiantes de primer grado con el maíz de la mazorca para convertirlo en harina usando un mortero de piedra y madera. Estudiaban cómo la gente cultivaba las plantas y los convertían en alimentos en los diferentes climas . Esta es una fotografía de publicidad para demostrar los nuevos métodos de enseñanza, por lo que hay una escala de la música en el pizarrón, lo que muestra que los estudiantes también están aprendiendo la notación musical . Las clases mayores a veces componían simples músicas para poemas.



Laboratory School
Photo Archive

La construcción de una ciudad de juguete , 1904

Los alumnos de sexto grado que construyen una ciudad de juguete para un proyecto de historia de la vida social.

La historia inglesa y alemana fueron algunos de los temas estudiados en 1904 .

Lugar: aula Blaine



Laboratory School Photo Archive

Palo de Mayo, 1904

Los estudiantes en los grados primarios bailan alrededor de un árbol de mayo en Scammon Corte (que ahora se conoce como el patio de Blaine). El Palo de Mayo se celebró con el canto y la danza en las Escuelas Laboratorio a partir de 1901 .


Ubicación: Scammon Corte




**Laboratory School
Photo Archive**

Carpintería: trabajo con madera, 1905

Muchachos de secundaria con herramientas de carpintería .
Ubicación: Belfield shop primer piso (134 Belfield)





**Laboratory School
Photo Archive**

Los niños que cavan en un arenero

Los estudiantes de kindergarten que juegan en un arenero.
Ubicación: donde se ubica actualmente MS



Laboratory School
Photo Archive

**Los estudiantes de cuarto grado están
aprendiendo a cocinar , 1905**

Clases de cocina incluyen la química de los alimentos . En esta foto , los estudiantes parecen estar utilizando batidores de huevos anticuados . Ubicación: Blaine 388





**Laboratory School
Photo Archive**

Hilando Lana, 1905

**Los alumnos de sexto grado tiñendo, hilando y
tejiendo**

Los estudiantes preparan su propio lino o lana, para hilar en un hilo , e hicieron sus propios telares y colorantes . Esto fue parte de un proyecto más amplio en el que los estudiantes aprendieron acerca de la comida , refugio y ropa .

Ubicación: Blaine 411



**Laboratory School
Photo Archive**

Jaulas de Pajaros en el Parque Washington, 1905

Estudiantes de escuela primaria mirando las jaulas de pájaros que habían hecho en clase.



**Laboratory School
Photo Archive**

Sala de Estudios, 1906

Los estudiantes de secundaria en la sala de estudio ,
en la Biblioteca de la Escuela de Educación.

Ubicación: Blaine 117






**Laboratory School
Photo Archive**

Alumna imprimiendo en la imprenta, 1910

En octavo grado, las niñas utilizan la imprenta de la escuela.
En la clase aprenden habilidades para manejar las fuentes y la corrección de textos .

Ubicación : Blaine 414



Laboratory School Photo Archive

Imprenta, 1910

En octavo grado utilizan tipografía, corrigen , y manejan la imprenta de la escuela.

Location:Blaine 414



**Laboratory School
Photo Archive**

Guardarropa, 1910

En cuarto año los estudiantes colocan sus zapatos afuera, en el guardarropas.

Los estudiantes han hecho ellos mismos en clase esas bolsas para los zapatos.

Hanging up behind the hat, you can see an old-fashioned jumprope.

Location: Blaine classroom



**Laboratory School
Photo Archive**

**Obra de teatro sobre hombres de las cavernas ,
1910**

Los estudiantes de segundo grado en una obra de teatro sobre la vida de hombres de las cavernas .

Los padres y los estudiantes universitarios están viendo la obra.

Ubicación: Blaine 214



**Laboratory School
Photo Archive**

Construyendo un mapa 3D del mundo

Los estudiantes del séptimo grado que construyen un mapa en relieve del mundo en una mesa de arena grande . La primer muestra América del Sur .

Lugar : Sala de fundición Blaine , sótano (006 Blaine





Laboratory School
Photo Archive

Lección de la geografía , 1914

Alumnos del séptimo grado que trabajan en mapas en relieve de América del Sur en la arena .

Mesas de arena se utilizan con frecuencia para las lecciones de geografía .

Ubicación: primer piso Blaine - (Blaine 185 ?)



Laboratory School Photo Archive

Proyecto de vida comunitaria, 1914

Los estudiantes de tercer grado en la construcción de un proyecto de vida comunitaria (de historia) en una mesa de arena.

Ubicación: primer piso Blaine



**Laboratory School
Photo Archive**

Aprendiendo sobre la cultura árabe , 1915

Los alumnos de segundo grado construyen una escena en la mesa de arena de pastores árabes , rebaños y carpas .

Ellos estudiaron formas de refugio en el 1er semestre , y el tejido en el segundo semestre.

Ubicación: primer piso Blaine





Laboratory School
Photo Archive

Haciendo trajes indígenas , 1916

Los trajes eran para una obra de teatro , mientras que los estudiantes estaban aprendiendo sobre la ropa y refugio de diversas culturas.

Lugar: aula Blaine




Los estudiantes en equipos de gimnasia , 1917

Los estudiantes de cuarto grado en Gimnasio Temp en anillos y escaleras .

Había dos ambientes en Gimnasio de Temp. La sala sur tenía todo el aparato de un moderno gimnasio. El gimnasio del norte tenía " aparatos en desarrollo" y aparatos adecuados para las niñas.

Baños, duchas y oficinas estaban en la parte externa y en un extremo del edificio.

Lugar: Gimnasio de temperatura





Gimnasio Temp, 1927

Gimnasio Temp, extremo este de Belfield , cancha de tenis .

La foto está tomada desde una ventana de Blaine , mirando al sur a través de Blaine patio.

En el Gimnasio de Temp John Dewey y Col Parker coincidieron en la necesidad de una gran cantidad de la educación física . Este edificio de madera fue construido para este propósito. Parker esperaba que proporcionara el espacio de montaje. Permaneció mucho tiempo después de Sunny Gym fue construido en 1929 y sólo fue demolido cuando la Nueva Escuela Secundaria de fue construida en 1959 .

Lugar: Patio Blaine



Laboratory School
Photo Archive

Desfile medieval con la lucha con espada , 1917

Estudiantes de los grados quinto y sexto simulan una lucha en Scammon Garden.

Foto tomada por Edith Parker .

Ubicación: Scammon Jardín





Laboratory School
Photo Archive

La calase de Kindergarten aprendiendo sobre tiendas 1919

Los estudiantes de kindergarten juegan en una casa flexible. Ellos han hecho de la casa una tienda donde ellos y sus muñecas juegan a las compras y trabajan.

El nombre de la tienda es "Sunshine" , y los niños están comprando y vendiendo frutas y vegetales reales.

Ubicación: Blaine 181



**Laboratory School
Photo Archive**

Carpa de circo , 1922

Los estudiantes de segundo grado , como la audiencia de un modelo de circo que construyeron en clase.

Los animales de circo y los artistas son recortes planas de cartón o madera



**Laboratory School
Photo Archive**

Barcos de Vikingos y sus escudos, 1923

Los estudiantes de tercer grado con sus modelos de barcos vikingos y escudos vikingos .

Ubicación: Blaine 285



J. E. WATERS
TRUCKEE

**Laboratory School
Photo Archive**

Trajes para la Semana del Libro , 1925

Los estudiantes de segundo grado vestidos con trajes de sus personajes favoritos de la semana del libro .

Lugar: aula Blaine





Laboratory School Photo Archive

Clase de arte , 1925

Estos estudiantes de quinto y sexto grado hicieron estas esculturas y pinturas en su período de trabajo libre .



**Laboratory School
Photo Archive**

Construyendo una Ciudad, 1926

Los estudiantes de kindergarten crean un plano de la ciudad , y construyen la ciudad a partir de madera , cartón y papel





La construcción de camiones y vagones de tren para un proyecto de transporte de 1927

Primera foto: Los estudiantes de primer grado en la construcción de cajas para un camión , como parte de un proyecto sobre " Cómo la comida viene a la ciudad" .
La unidad de transporte correlaciona la historia , la geografía , la formación manual, y la ciencia (el cultivo de plantas) del plan de estudios de 1904 en adelante.

Segunda foto: En el pizarrón dice: ¿Cómo viene la comida a la Ciudad: Camión , barco, tren , carro , Avión, Señales de Seguridad de autobuses en las carreteras : cerro , desvio, Curva, peligro, pasaje de ferrocarril Señales: puertas , Bocinas , marca el camino , (flagman: el que baja la bandera), luces de señales para Barcos: Faros , luces del faro , boyas , Banderas
tercera foto : Cinco niños con el tren construido en la clase. Cuarto de la foto: Ubicación: Blaine 187







Railroad Operating Signals

Green	Stop
Red	Light
Blue	
Black	


Safety Signals on Tracks

Red	Stop
Yellow	Caution
Green	Proceed

Signals for
Freight

Signals for
Passenger





**Laboratory School
Photo Archive**

Biblioteca, 1927

Estudiantes de cuarto grado leyendo en la biblioteca
Location: Library, Blaine 108



Laboratory School Photo Archive

Proyecto sobre la historia de los números

Estudiantes de sexto grado pintando una cartelera sobre la historia de los números. El poster incluye griegos, hebreos romanos chinos, jeroglíficos.





**Laboratory School
Photo Archive**

La orquesta de jardinera, 1928

Una niña dirige la orquesta de jardinera



**Laboratory School
Photo Archive**

Trajes de guerreros griegos, 1928

Los chicos de cuarto grado con trajes de guerreros griegos con un mapa de Grecia preparandose para la Asamblea Griega

Location: Blaine 400





**Laboratory School
Photo Archive**

Niños en el jardín , 1928

Estudiantes de jardín de jugando en actividades libres

Location: Blaine 181

